

# Etikettguide

Klikk på din produktgruppe for forklaring:

1. Vaskemaskin

2. Tørketrommel

3. Oppvaskmaskin

4. Kjøl / frys

5. Platetopp

6. Ovn

7. Ventilator

8. Kjøkkenapparater

9. TV

10. Radio

**GRUNDIG**

**beko**

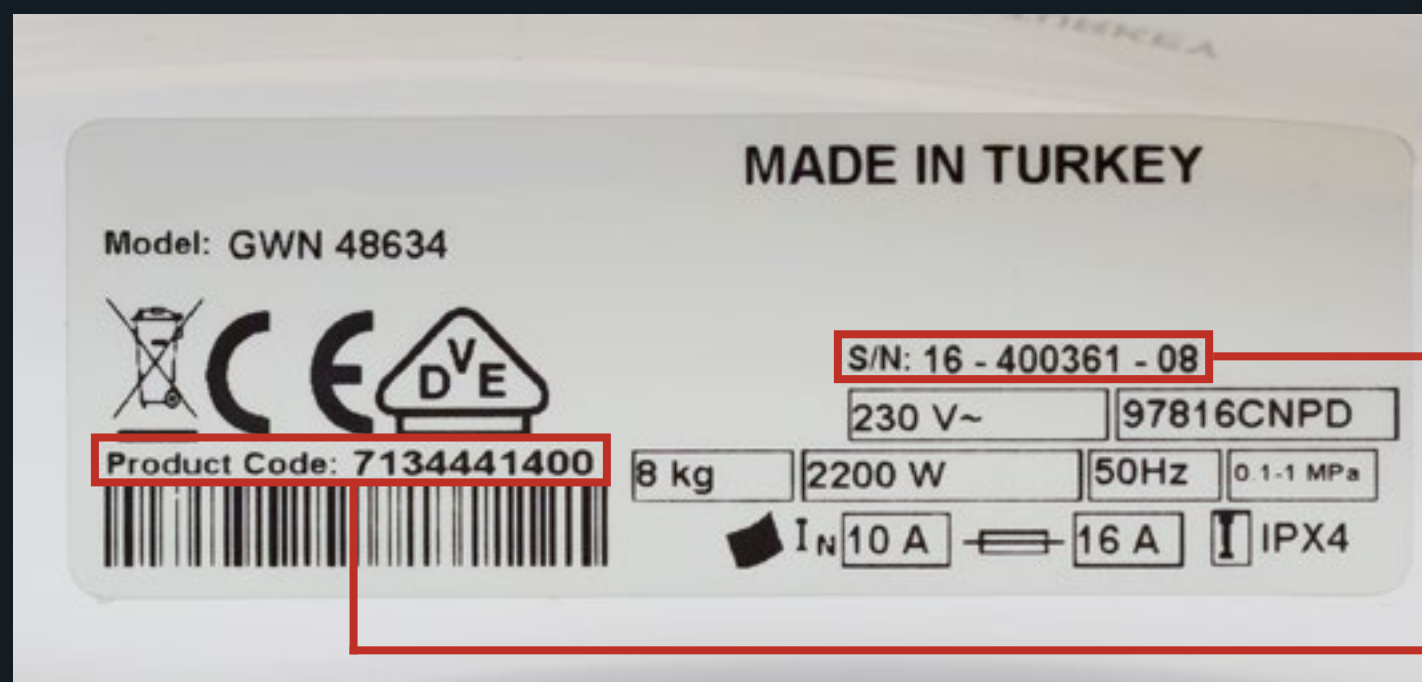
**Blomberg**  
seit 1883

# 1. VASKEMASKIN



## Produktetikett:

I en vaskemaskin finner du produktetiketten synlig her etter at du har åpnet døren.



## Serienummer:

Dette består av 10 tall uten bindestreker eller mellomrom, og skal skrives inn på registreringssiden. (F.eks.: 1640036108)

## Produktkode:

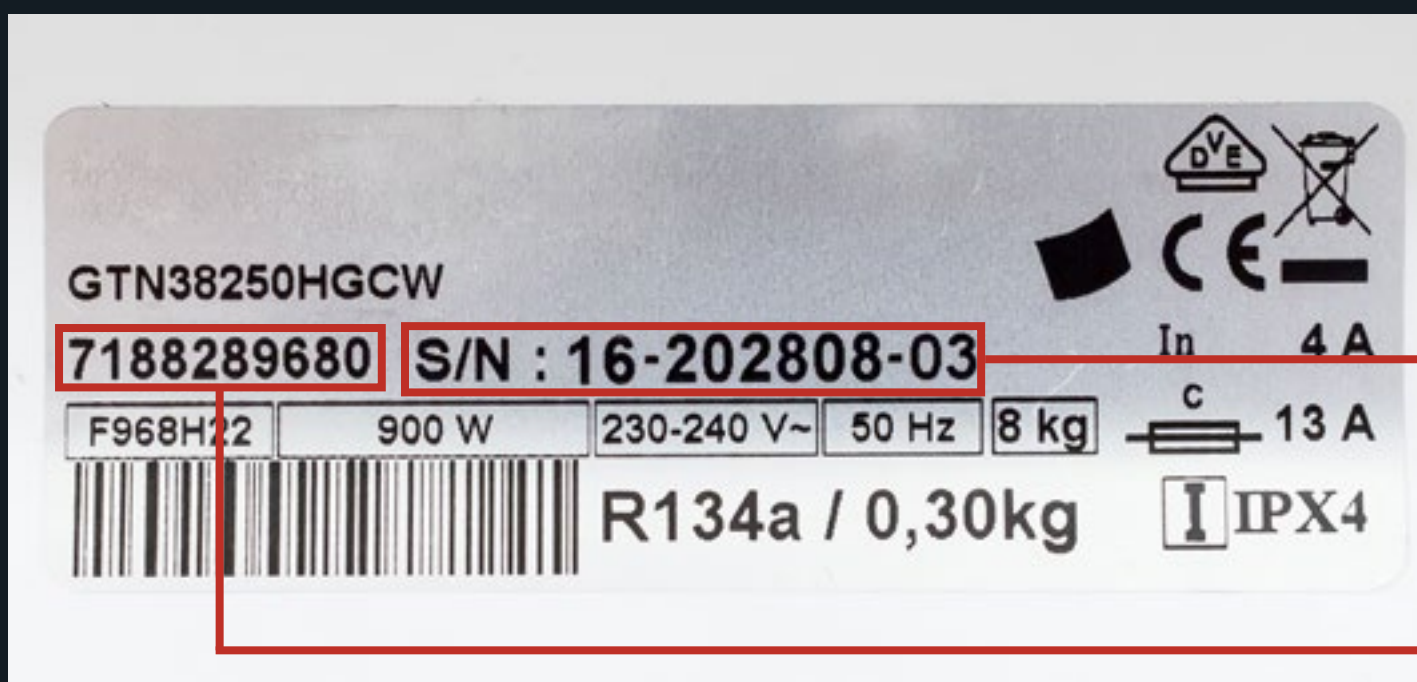
Denne består av 10 tall og skal skrives inn på registreringssiden. (F.eks.: 7134441400)

## 2. TØRKETROMMEL



### Produktetikett:

I en tørketrommel finner du produktetiketten synlig her etter at du har åpnet døren.



### Serienummer:

Dette består av 10 tall uten bindestreker eller mellomrom, og skal skrives inn på registreringssiden. (F.eks.: 1620280803)

### Produktkode:

Denne består av 10 tall og skal skrives inn på registreringssiden. (F.eks.: 7188289680)

# 3. OPPVASKMASKIN



## Produktetikett:

I en oppvaskmaskin finner du produktetiketten synlig her etter at du har åpnet døren.



## Serienummer:

Dette består av 10 tall uten bindestreker eller mellomrom, og skal skrives inn på registreringssiden. (F.eks.: 1580009608)

## Produktkode:

Denne består av 10 tall og skal skrives inn på registreringssiden. (F.eks.: 7687453942)

# 4. KJØL / FRYS



## Produktetikett:

I kjøle/fryse/kombi-skap finner du produktetiketten synlig på venstre indre vegg etter at du har åpnet døren. Den kan sitte skjult ved siden av en skuff, og vil sitte i kjøledelen i kombi.

Made in TR		CE TÜV	
<b>SERIAL NUMBER : 1310007108</b>	<b>PRODUCT NUMBER : 7278448815</b>	<b>FREEZING CAPACITY :</b>	20 kg/24 h
<b>CODE :</b>	GFN 13822	<b>VOLTAGE :</b>	230 V ~
<b>MODEL NO :</b>	F60312NE	<b>FREQUENCY :</b>	50 Hz
<b>CLASS :</b>	SN-T	<b>WATTAGE :</b>	75 W
<b>TYPE :</b>	I	<b>CURRENT :</b>	0,35 A
<b>TOTAL GROSS VOLUME :</b>	312 L	<b>DEFROST POWER :</b>	175 W
<b>FRIDGE COMP. NET. VOL. :</b>		<b>REFRIGERANT TYPE :</b>	R600a
<b>FREEZER COMP. NET. VOL. :</b>	272 L	<b>REFRIGERANT CHARGE :</b>	42 g
<b>FROZEN FOOD COMP. NET. VOL. :</b>		<b>CONSERVATION TIME FROM FAILURE :</b>	30 h
		<b>CHILLER COMP. NET.VOL. :</b>	

## Serienummer:

Dette består av 10 tall uten bindestreker eller mellomrom, og skal skrives inn på registreringssiden. (F.eks.: 1310007108)

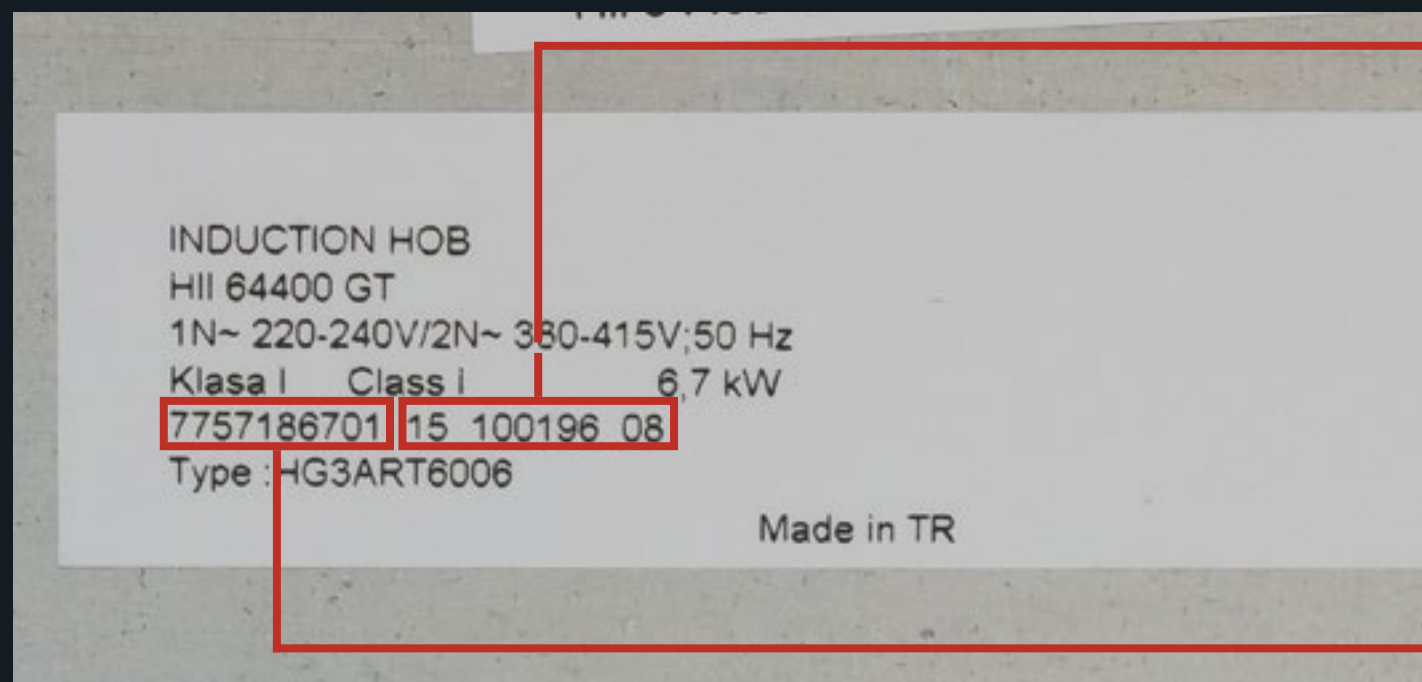
## Produktkode:

Denne består av 10 tall og skal skrives inn på registreringssiden. (F.eks.: 7278448815)

# 5. PLATETOPP



**Produktetikett:**  
I en platetopp finner du produktetiketten synlig på undersiden av platetoppen.



**Serienummer:**  
Dette består av 10 tall uten bindestreker eller mellomrom, og skal skrives inn på registreringssiden. (F.eks.: 1510019608)

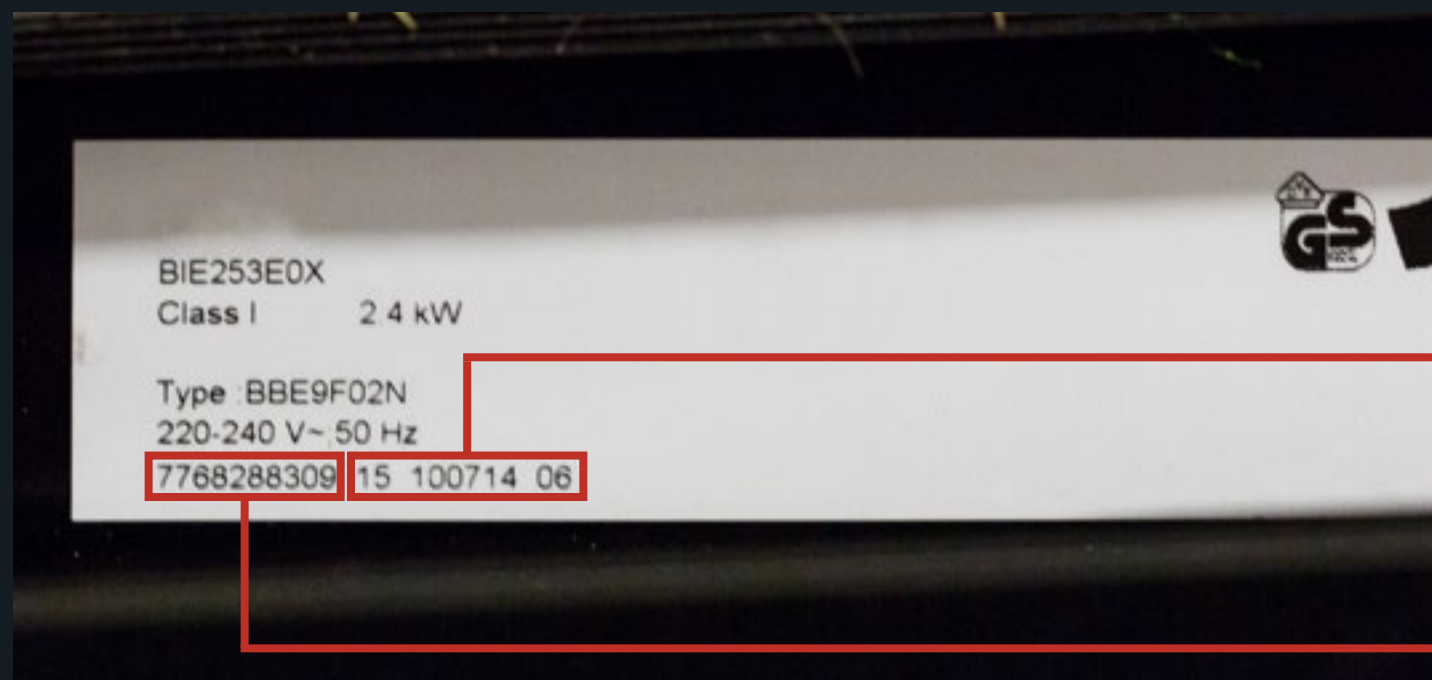
**Produktkode:**  
Denne består av 10 tall og skal skrives inn på registreringssiden. (F.eks.: 7757186701)

# 6. OVN



## Produktetikett:

I en ovn finner du produktetiketten synlig her etter at du har åpnet døren.



## Serienummer:

Dette består av 10 tall uten bindestreker eller mellomrom, og skal skrives inn på registreringssiden. (F.eks.: 1510071406)

## Produktkode:


Denne består av 10 tall og skal skrives inn på registreringssiden. (F.eks.: 7768288309)

# 7. VENTILATOR



## Produktetikett:

I en ventilator finner du produktetiketten synlig her etter at du har tatt løs viftens filter.



## Serienummer:

Dette består av 10 tall uten bindestreker eller mellomrom, og skal skrives inn på registreringssiden. (F.eks.: 1510009504)

## Produktkode:

Denne består av 10 tall og skal skrives inn på registreringssiden. (F.eks.: 7702384102)




# 8. KJØKKENAPPARATER



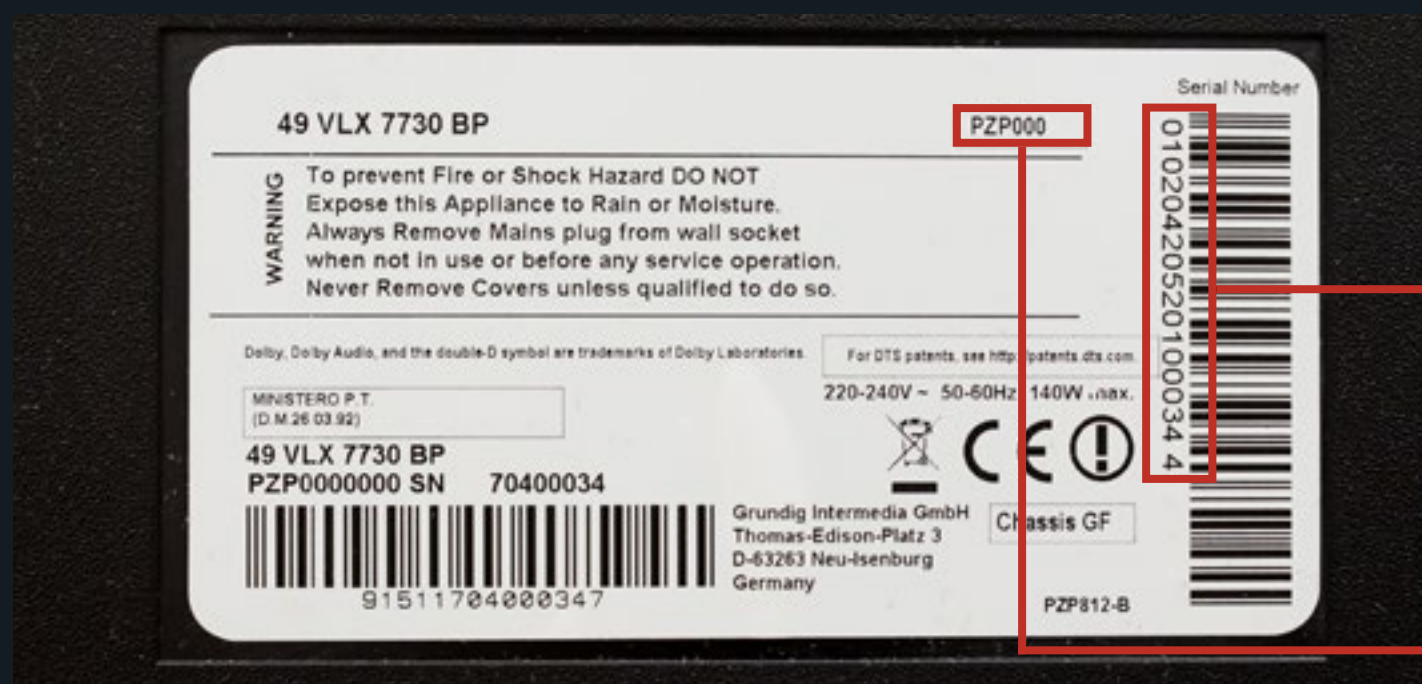
Med mindre apparater, som kaffetraktere vannkoker, håndmikser, brødrister, o.l. ber vi deg henvende deg direkte til forhandleren du kjøpte produktet hos.

# 9. TV



## Produktetikett:

På en TV, vil du finne produktetiketten på baksiden av skjermen.



## Serienummer:

Dette består av 18 tall uten bindestreker eller mellomrom, og skal skrives inn på registreringssiden. (F.eks.: 010204205201000344)

## Produktkode:

Denne består av 3 bokstaver og 3 tall og skal skrives inn på registreringssiden. (F.eks.: PZP000)

# 10. RADIO



Med radioer ber vi deg henvende deg direkte til forhandleren du kjøpte produktet hos.